

Moodle - Kurzüberblick

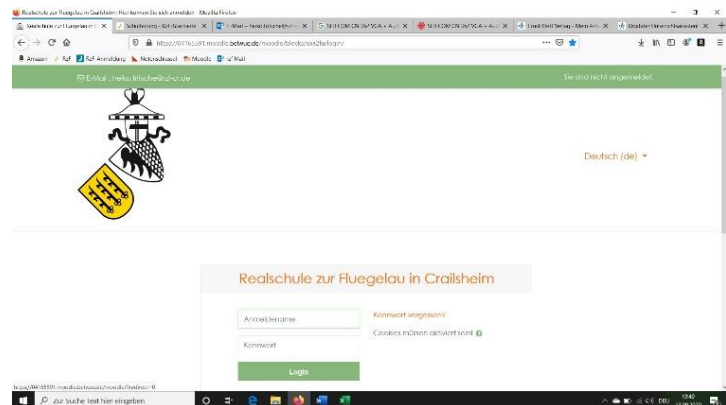
1. Anmelden bei Moodle

Internetadresse für den Browser: <https://04165591.moodle.belwue.de/>

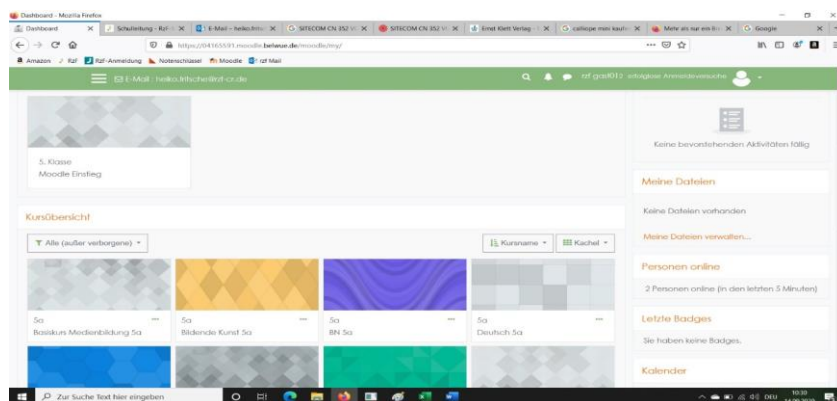
Internetadresse für die App: <https://04165591.moodle.belwue.de/moodle/>

Tipp: Legen Sie die Internetseite als Lesezeichen in Ihrer Symbolleiste ab.

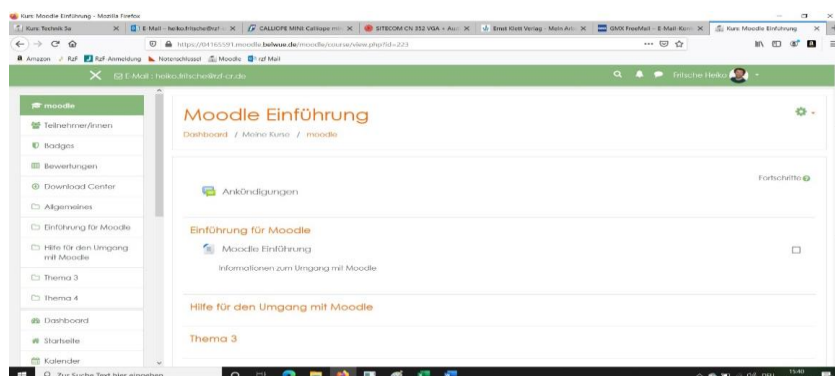
Anmeldename: vornamenachname
(Wir haben für den Anmeldenamen nur den ersten Vor- bzw. Nachnamen verwendet.)



2. Kurse und Übersicht



Nach dem Login sehen Sie alle Kurse (Fächer) Ihres Kindes. Um auf die Inhalte eines Faches zugreifen zu können, müssen Sie nur auf den Kurs klicken.

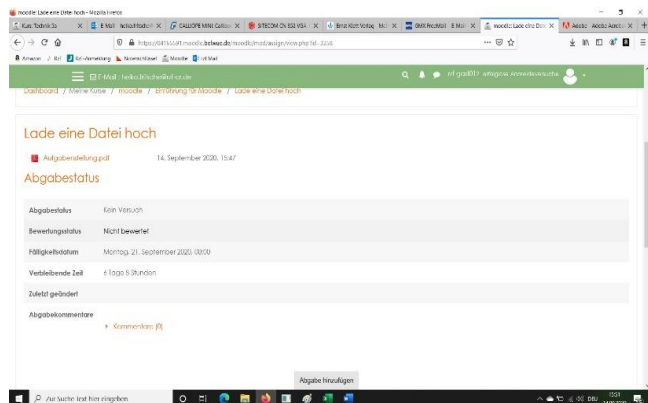


Im Kurs können Sie die Aufgaben, Arbeitsmaterialien, Ankündigungen u.v.m. einsehen, auswählen und bearbeiten.



3.1 Öffnen einer Aufgabenstellung

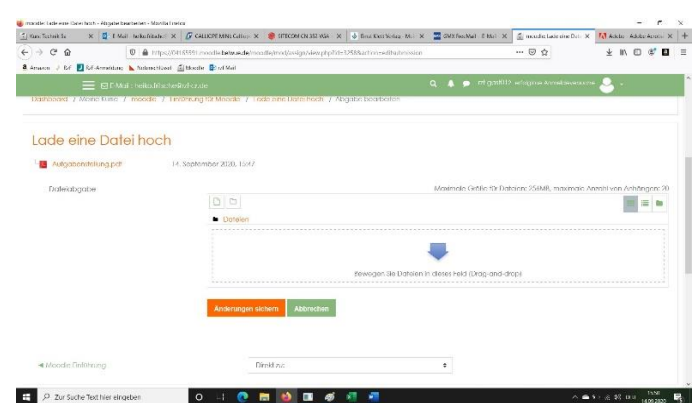
Klicken Sie auf die Aufgabenstellung, um diese zu öffnen.



Bei allen Aufgabenstellungen (📄) können (oft sollen) Sie Dateien abgeben (=hochladen)

3.2. Datei hochladen = Abgabe

Klicken Sie auf Abgabe hinzufügen.




1. Möglichkeit „Drag-and-Drop“
2. Möglichkeit „Datei auswählen“

Bitte laden Sie nach Möglichkeit eine pdf-Datei hoch.

4. Big Blue Button

Big Blue Button ist eine in Moodle integrierte Videokonferenzfunktion. Diese ist offiziell vom Kultusministerium zugelassen. Hier ist es möglich die Schüler*innen in einem virtuellen Klassenzimmer zu unterrichten oder zu informieren.

Nutzen von Big Blue Button

Wie eine Aufgabenstellung können die Lehrer*innen Ihrer Kinder eine Videokonferenz einrichten. Sie sehen im Kurs dann das Zeichen . Klicken Sie auf dieses Zeichen, wie auf eine Aufgabenstellung. Zur geplanten Uhrzeit können sich die Kinder (sobald der Lehrer im virtuellen Konferenzraum ist) durch einfaches Klicken auf „Teilnehmen“ an der Konferenz teilnehmen.

Die Schüler*innen haben hier die Möglichkeit zu schreiben und zu sprechen.

5. Anwesenheitskontrolle bei Moodle

Die Lehrer*innen können einsehen, wann Ihr Kind das letzte Mal eingeloggt war und wann ein bestimmter Kurs zuletzt besucht wurde. Hierbei kann auch nachvollzogen werden, wie lange Ihr Kind an einer Aufgabenstellung gearbeitet hat. Es ist wie im Unterricht. Die **Anwesenheit wird überprüft!**

6. Weitere Hilfen

Diese Datei und weitere kleine Hilfen finden Sie spätestens ab dem 23.10.2020 im Modulkurs „**Moodle allgemein**“. Auf diesen Kurs haben alle Schüler*innen Zugriff.